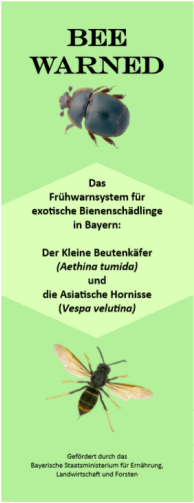

Checkliste

Kleiner Beutenkäfer

Beobachtungszeitraum: 4 Wochen

Tag der Fallenaufstellung: _____

Tag der Entnahme und Kontrolle: _____

Standorte: 5 Standorte insgesamt

1. Standort _____
2. Standort _____
3. Standort _____
4. Standort _____
5. Standort _____

Ergebnis: Beutenkäfer in Probe?

ja nein

Meldung:

Meldung der Ergebnisse über das Wildtierportal Bayern am _____ durchgeführt.

Datum und Unterschrift:

_____ , _____

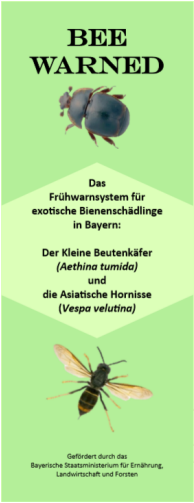

Checkliste

Kleiner Beutenkäfer

<u>Vorbereitung für die Fallenaufstellung:</u>

Je Standort:	1 Falle	☐
	10 ml Rapsöl	☐
	1 Spritze (zur Befüllung)	☐
	Klebeband zur Markierung der Beute	☐

<u>Vorbereitung für die Fallenentnahme und Auswertung:</u>

Je Standort:	Küchentücher	☐
	Handschuhe	☐
	Probenbecher	☐

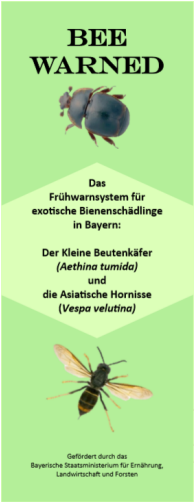

Checkliste

Asiatische Hornisse

Beobachtungszeitraum: 4 Wochen

Beginn Sichtungen: _____

Ende Sichtungen: _____

Standorte:

1. Standort _____
2. Standort _____
3. Standort _____
4. Standort _____
5. Standort _____

Ergebnis: Sichtung		keine Sichtung	
Tag:	_____	Tag:	_____
Tag:	_____	Tag:	_____
Tag:	_____	Tag:	_____
Tag:	_____	Tag:	_____

Meldung:

Meldung der Ergebnisse über das Wildtierportal Bayern am _____ durchgeführt.

Datum und Unterschrift:

_____ , _____